

Fechas i horarios

El programa científico del curso se impartirá en dos miércoles, días 30 de Octubre y 27 de Noviembre de 2013, en horario de: mañana de 09:00 a 13:30 horas o de tarde de 16:00 a 20:30 horas.

Inscripción

Cumplimente el boletín de inscripción con sus datos personales, indicando si desea asistir en horario de mañana o de tarde, y entréguelo a su **Delegado de Almirall**.

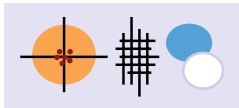
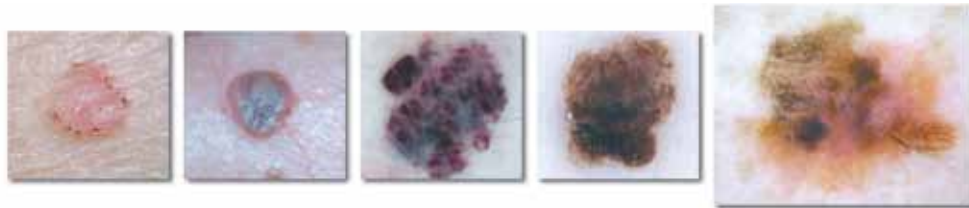
Todas las inscripciones serán confirmadas por escrito.

Precio del curso ▶ 350 €

Material docente e instrumental

El Curso incluye el siguiente material:

- Libro "Manual de Dermatoscopia"
- Dermoscopio DermLite DL 100
- CD con casos.



udm
unitat de melanoma

DERM6084



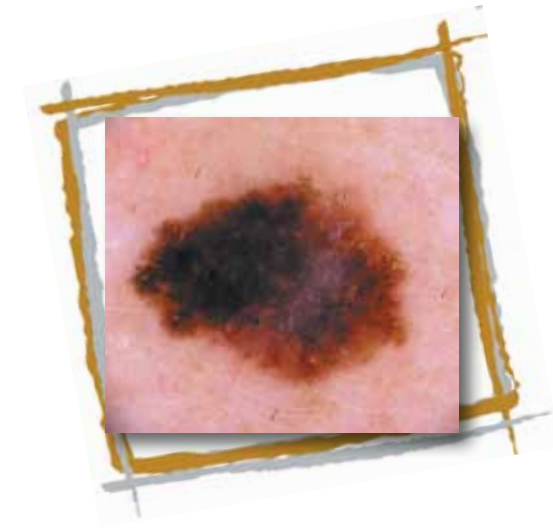
Curso de Detección de Cáncer Cutáneo en Atención Primaria

30 de Octubre y 27 de Noviembre de 2013 • Barcelona

Organizado por Servicio de Dermatología
Unitat de Melanoma
Hospital Clínic, Barcelona
Dres. Cristina Carrera, Josep Malvehy y Susana Puig

udm
unitat de melanoma

Sede Centro Esther Koplowitz
Edificio CEK, Rosselló 149-153 • 08036 Barcelona



Objetivos del Curso

Curso teórico-práctico dirigido a los médicos de Atención Primaria que desean mejorar sus conocimientos en patología tumoral de la piel, con especial énfasis en el cáncer cutáneo.

El curso se basa en el aprendizaje de un método simplificado de dermatoscopia para mejorar la discriminación de lesiones cutáneas sospechosas.

En el diseño del curso se introducen nuevas técnicas para el reconocimiento del cáncer cutáneo, basadas en la dermatoscopia con más de 400 imágenes de tumores cutáneos.

Al final del curso los asistentes serán capaces de identificar correctamente una lesión tumoral de la piel.

Metodología del Curso

Curso integrado por dos sesiones presenciales, los días 30 de octubre y 27 de noviembre, en horario de mañana o tarde.

Además, cada participante tendrá acceso personalizado a una web especialmente diseñada para el curso, en la que semanalmente durante tres semanas, se incluirán nuevos casos prácticos, con los que los participantes podrán evaluar y poner en práctica los conocimientos adquiridos.

Los participantes realizarán un total de 48 casos prácticos.

Profesorado

Dr. Josep Malveyh
Especialista en Dermatología
Coordinador de la Unidad de Melanoma
Hospital Clínic de Barcelona

Dra. Susana Puig
Especialista en Dermatología
Coordinadora de Investigación de la Unidad de Melanoma
Hospital Clínic de Barcelona

Dra. Cristina Carrera
Especialista en Dermatología
Unidad de Melanoma
Hospital Clínic de Barcelona

PROGRAMA DE MAÑANA

Miércoles, 30 de Octubre

- 08:30 Recogida de la documentación
- 09:00 Presentación del Curso.
Test de inicio
- 09:30 Cáncer cutáneo: tipos, factores de riesgo y errores comunes
- 10:00 Tumores cutáneos benignos
- 10:30 Café-descanso
- 11:00 Cáncer cutáneo no melanoma
- 12:00 Melanoma
- 12:45 Regla de los 3 puntos de dermatoscopia (I)
- 13:30 Fin de las actividades

Miércoles, 27 de Noviembre

- 09:00 Regla de los 3 puntos de dermatoscopia (II)
- 09:30 Dermatoscopia de los tumores cutáneos benignos
- 10:00 Café-descanso
- 10:30 Dermatoscopia del cáncer cutáneo no melanoma
- 11:30 Dermatoscopia del melanoma
- 12:30 Casos prácticos
- 13:30 Fin de las actividades

PROGRAMA DE TARDE

Miércoles, 30 de Octubre

- 15:30 Recogida de la documentación
- 16:00 Presentación del Curso.
Test de inicio
- 16:30 Cáncer cutáneo: tipos, factores de riesgo y errores comunes
- 17:00 Tumores cutáneos benignos
- 17:30 Café-descanso
- 18:00 Cáncer cutáneo no melanoma
- 19:00 Melanoma
- 19:45 Regla de los 3 puntos de dermatoscopia (I)
- 20:30 Fin de las actividades

Miércoles, 27 de Noviembre

- 16:00 Regla de los 3 puntos de dermatoscopia (II)
- 16:30 Dermatoscopia de los tumores cutáneos benignos
- 17:00 Café-descanso
- 17:30 Dermatoscopia del cáncer cutáneo no melanoma
- 18:30 Dermatoscopia del melanoma
- 19:30 Casos prácticos
- 20:30 Fin de las actividades